

So einfach: Ihre Größe.

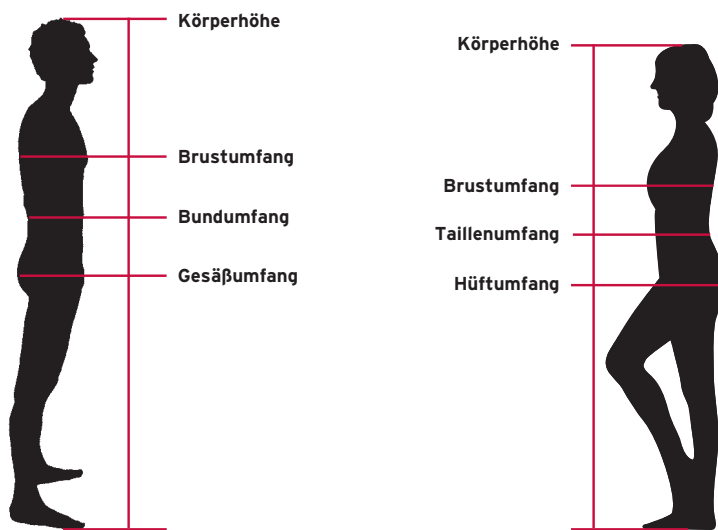
Sie brauchen Ihre Größe?

Kein Problem:

- 1) **Messen Sie Ihre Körperhöhe** senkrecht vom Scheitel bis zur Fußsohle, ohne Schuhe.
- 2) **Messen Sie den Brustumfang** waagrecht über der stärksten Stelle der Brust, **den Bundumfang** entlang des Hosensbundes **und den Gesäßumfang** waagrecht über der stärksten Stelle des Gesäßes (achten Sie dabei unbedingt darauf, dass Sie anliegend über dünnen Kleidungsstücken messen - ohne einzuschneiden)

Wenn Sie **Herren- und Unisex-INTEX-Größen** brauchen, schauen Sie bei 3).

Brauchen Sie **Damengrößen und Damen-INTEX-Größen**, schauen Sie bei 4).



Alle angegebenen Maße auf dieser Doppelseite sind Körpermaße in cm.

Klassisches Größenmodell

Mit zunehmenden Umfangsmaßen steigt die Körperhöhe. Diesem Größenmodell entspricht die Berechnung der schlanken, normalen und untersetzten Herrengrößen.

Größenmodell auf Basis von INTEX

Für einige BP-Kollektionen brauchen Sie Ihre Größe auf Basis von INTEX. Diese finden Sie unter 3) bzw. 4) für Damen. Bei diesem System bleibt mit zunehmenden Umfangsmaßen die Körperhöhe konstant.

kurz (s) Damen 160 cm, Herren 170 cm
normal (n) Damen 168 cm, Herren 180 cm
lang (L) Damen 176 cm, Herren 190 cm



Immer wenn Sie dieses Icon sehen, ist der Artikel in Größen erhältlich, die auf Intex basieren.

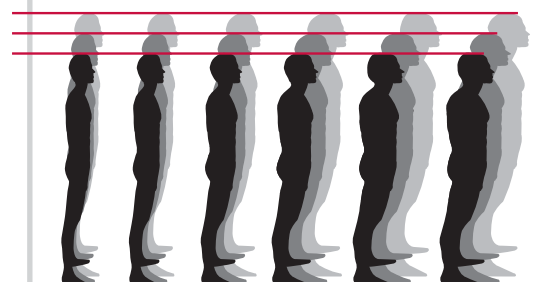
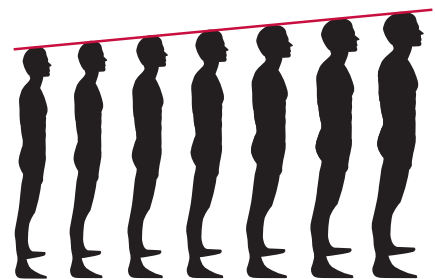
1)
2)

3) 

4) 

Noch einfacher zu Ihrer Größe:
unser Internet-Rechner!

www.bp-feelthedifference.de/groessenfinder



1) Körperhöhe in cm	156	158	160	162	164	166	168	170	172	174	176	178	180	182	184	186	188	190	192	194	201
Schrittlänge in cm (Herren/Unisex)	64	66	68	70	72	74	76	78	79	80	82	83	84	85	86	87	88	89	90		93

2) Finden Sie Ihre **KLASSISCHE** Herren-/Unisex-Größe:

Brustumfang	Bundumfang	Gesäßumfang																			Hemdgröße	Jeansgröße			
78-81	66-69	84-87	Gr. 19 (XS)				Gr. 40 (XS)																35/36	27	
82-85	70-73	88-91		Gr. 20 (XS)			Gr. 42 (XS)																35/36	28	
86-89	74-77	92-95			Gr. 21 (S)			Gr. 44 (S)															37/38	29,30	
90-93	78-81	96-99				Gr. 22 (S)			Gr. 46 (S)														37/38	31,32	
94-97	82-85	100-103					Gr. 23 (M)			Gr. 48 (M)													39/40	33	
98-101	86-89	104-107						Gr. 24 (M)			Gr. 50 (M)												39/40	34	
102-105	90-94	108-111							Gr. 25 (L)			Gr. 52 (L)											41/42	36	
106-109	95-99	112-115								Gr. 26 (L)				Gr. 54 (L)									41/42	38	
110-113	100-104	116-118									Gr. 27 (XL)				Gr. 56 (XL)								43/44	40	
114-117	105-109	119-121										Gr. 28 (XL)				Gr. 58 (XL)							43/44	42	
118-121	110-114	122-124											Gr. 29 (2XL)				Gr. 60 (2XL)						45/46		
122-125	115-119	125-127												Gr. 30 (2XL)				Gr. 62 (2XL)					45/46		
126-129	120-124	128-130													Gr. 31 (3XL)				Gr. 64 (3XL)				47/48		
130-133	125-129	131-133														Gr. 32 (3XL)				Gr. 66 (3XL)			47/48		
134-137	130-134	134-136															Gr. 33 (4XL)				Gr. 68 (4XL)		49/50		
138-141	135-139	137-139																Gr. 34 (4XL)				Gr. 70 (4XL)		49/50	

1) Körperhöhe in cm	156	158	160	162	164	166	168	170	172	174	176	178	180	182	184	186	188	190	192	194
Schrittlänge in cm (INTEX)	73	74	75	76	77	78	79	80	81	82	83	84	85	86	87	88	89			

3) Finden Sie Ihre Herren-/Unisexgröße auf Basis von **INTEX**:

Brustumfang	Bundumfang	Gesäßumfang	INTEX																					
78-81	66-69	84-87	Unisex				Gr. XSs			Gr. XSn					Gr. XSl									
			Herren				Gr. 40S			Gr. 40N					Gr. 40L									
82-85	70-73	88-91	Unisex				Gr. XSs			Gr. XSn					Gr. XSl									
			Herren				Gr. 42S			Gr. 42N					Gr. 42L									
86-89	74-77	92-95	Unisex				Gr. Ss			Gr. Sn					Gr. Sl									
			Herren				Gr. 44S			Gr. 44N					Gr. 44L									
90-93	78-81	96-99	Unisex				Gr. Ss			Gr. Sn					Gr. Sl									
			Herren				Gr. 46S			Gr. 46N					Gr. 46L									
94-97	82-85	100-103	Unisex				Gr. Ms			Gr. Mn					Gr. Ml									
			Herren				Gr. 48S			Gr. 48N					Gr. 48L									
98-101	86-89	104-107	Unisex				Gr. Ms			Gr. Mn					Gr. Ml									
			Herren				Gr. 50S			Gr. 50N					Gr. 50L									
102-105	90-94	108-111	Unisex				Gr. Ls			Gr. Ln					Gr. Ll									
			Herren				Gr. 52S			Gr. 52N					Gr. 52L									
106-109	95-99	112-115	Unisex				Gr. Ls			Gr. Ln					Gr. Ll									
			Herren				Gr. 54S			Gr. 54N					Gr. 54L									
110-113	100-104	116-118	Unisex				Gr. XLs			Gr. XLn					Gr. XLl									
			Herren				Gr. 56S			Gr. 56N					Gr. 56L									
114-117	105-109	119-121	Unisex				Gr. XLs			Gr. XLn					Gr. XLl									
			Herren				Gr. 58S			Gr. 58N					Gr. 58L									
118-121	110-114	122-124	Unisex				Gr. 2XLs			Gr. 2XLn					Gr. 2XLl									
			Herren				Gr. 60S			Gr. 60N					Gr. 60L									
122-125	115-119	125-127	Unisex				Gr. 2XLs			Gr. 2XLn					Gr. 2XLl									
			Herren				Gr. 62S			Gr. 62N					Gr. 62L									
126-129	120-124	128-130	Unisex				Gr. 3XLs			Gr. 3XLn					Gr. 3XLl									
			Herren				Gr. 64S			Gr. 64N					Gr. 64L									
130-133	125-129	131-133	Unisex				Gr. 3XLs			Gr. 3XLn					Gr. 3XLl									
			Herren				Gr. 66S			Gr. 66N					Gr. 66L									
134-137	130-134	134-136	Unisex				Gr. 4XLs			Gr. 4XLn					Gr. 4XLl									
			Herren				Gr. 68S			Gr. 68N					Gr. 68L									

1) Körperhöhe in cm	156	158	160	162	164	166	168	170	172	174	176	178	180		
Schrittlänge in cm (Damen)	72	73	74	75	76	77	78	79	80	81	82	83	84	85	86

4) Finden Sie Ihre **DAMEN-/Unisex-Größe:**

Brustumfang	Taillenumfang	Hüftumfang	Damengröße auf Basis von INTEX:						Damen-Normalgröße (Körperhöhe = 165-172 cm)															
74-77	60-63	84-87	Gr. 32S			Gr. 32N			Gr. 32L				Gr. 32 (XS)											
78-81	64-66	88-91	Gr. 34S			Gr. 34N			Gr. 34L				Gr. 34 (XS)											27
82-85	67-69	92-95	Gr. 36S			Gr. 36N			Gr. 36L				Gr. 36 (S)											27,28
86-89	70-73	96-98	Gr. 38S			Gr. 38N			Gr. 38L				Gr. 38 (S)											29
90-93	74-77	99-101	Gr. 40S			Gr. 40N			Gr. 40L				Gr. 40 (M)											30
94-97	78-81	102-104	Gr. 42S			Gr. 42N			Gr. 42L				Gr. 42 (M)											31,32
98-101	82-85	105-107	Gr. 44S			Gr. 44N			Gr. 44L				Gr. 44 (L)											33
102-106	86-90	108-111	Gr. 46S			Gr. 46N			Gr. 46L				Gr. 46 (L)											34,36
107-112	91-97	112-116	Gr. 48S			Gr. 48N			Gr. 48L				Gr. 48 (XL)											38
113-118	98-103	117-121	Gr. 50S			Gr. 50N			Gr. 50L				Gr. 50 (XL)											40
119-124	104-110	122-126	Gr. 52S			Gr. 52N			Gr. 52L				Gr. 52 (2XL)											42
125-130	111-116	127-131	Gr. 54S			Gr. 54N			Gr. 54L				Gr. 54 (2XL)											
131-136	117-123	132-136	Gr. 56S			Gr. 56N			Gr. 56L				Gr. 56 (3XL)											
137-142	124-129	137-141	Gr. 58S			Gr. 58N			Gr. 58L				Gr. 58 (3XL)											
143-148	130-136	142-146	Gr. 60S			Gr. 60N			Gr. 60L				Gr. 60 (4XL)											
149-154	137-142	147-151	Gr. 62S			Gr. 62N			Gr. 62L				Gr. 62 (4XL)											

Für die Größenermittlung ist ausschließlich vorgewaschene Bekleidung zu verwenden.